



Estadísticas a propósito del día estatal de la toma de conciencia sobre el abuso y maltrato en la vejez 15 de junio

El Día mundial y estatal de toma de conciencia del abuso y maltrato en la vejez se conmemora el 15 de junio de cada año, una fecha oficial de la Organización de las Naciones Unidas con el objetivo de concienciar y denunciar el maltrato, abuso y sufrimientos a los cuales son sometidos muchos ancianos y ancianas en distintas partes del mundo.

La Organización Mundial de la Salud define el maltrato como “la acción única o repetida, o la falta de la respuesta apropiada que ocurre dentro de cualquier relación donde exista una expectativa de confianza y la cual produce daño o angustia a una persona anciana”.

El maltrato de las personas mayores es un problema social que afecta la salud y los derechos humanos de millones de personas mayores en todo el mundo, por lo que merece atención urgente desde el nivel familiar hasta el social.

Violencia

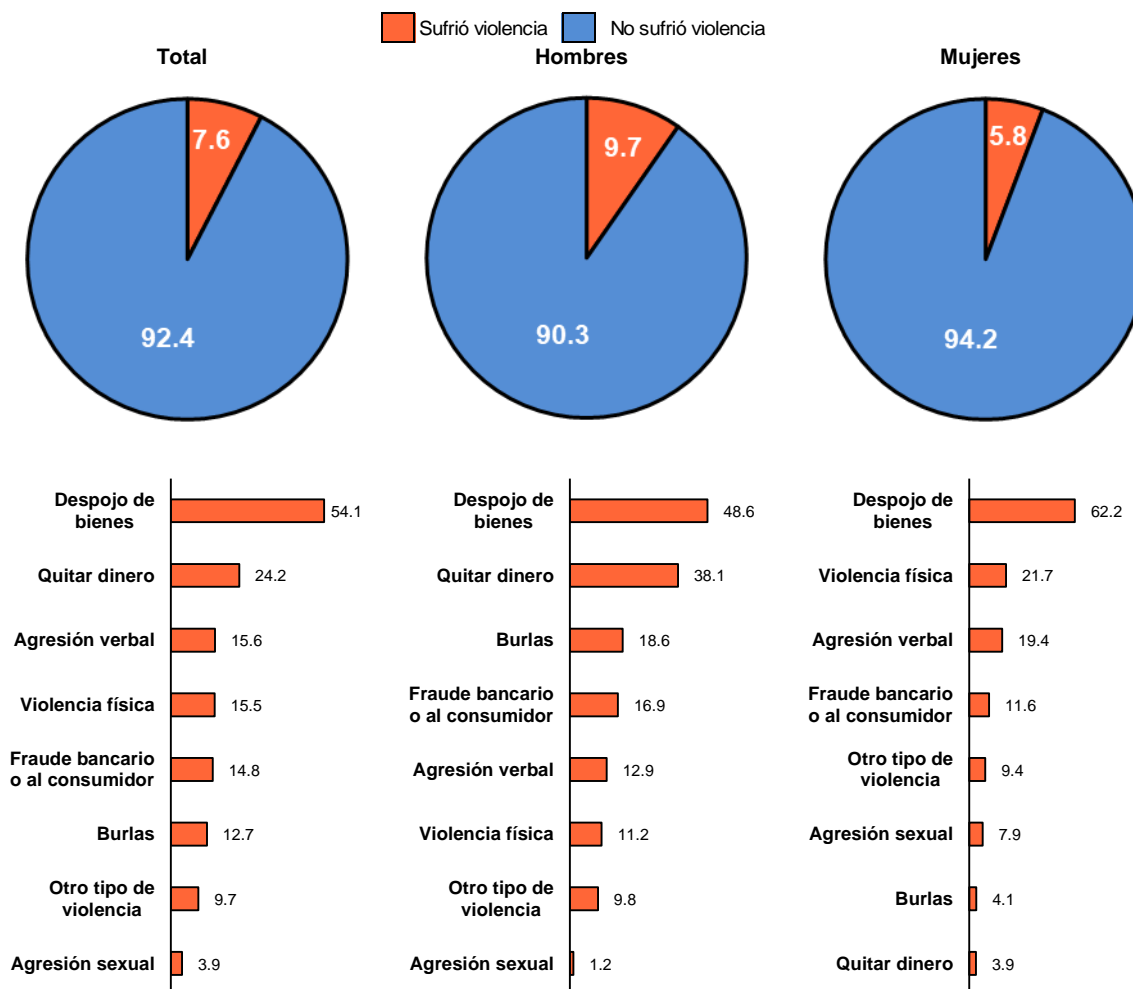
En el año 2021, más de 53 mil personas de 60 años o más en Nuevo León reportan haber sufrido al menos algún tipo de violencia, representando al 7.6% de las personas en este rango de edad. Por sexo, es mayor el porcentaje de violencia reportado en los hombres (9.7%) que en las mujeres (5.8%). [EEsEA 2021, IEPAM]

De las PAM que sufrieron violencia, el principal es el despojo de bienes, afectando al 54.1% de la población total, al 48.6% de los hombres y al 62.2% de las mujeres. En el caso de la población total y de los hombres, que les quiten su dinero es el segundo tipo principal de violencia, mientras que en el caso de las mujeres lo es la violencia física. Por otro lado, en el caso de la población total y de las mujeres, las agresiones verbales son el tercer principal tipo de violencia, mientras que para los hombres lo son las burlas. [EEsEA 2021, IEPAM]





De manera inversa, para la población total y para los hombres, la agresión sexual es el tipo de violencia menos frecuente, mientras que para las mujeres lo son las burlas. [EEsEA 2021, IEPAM]



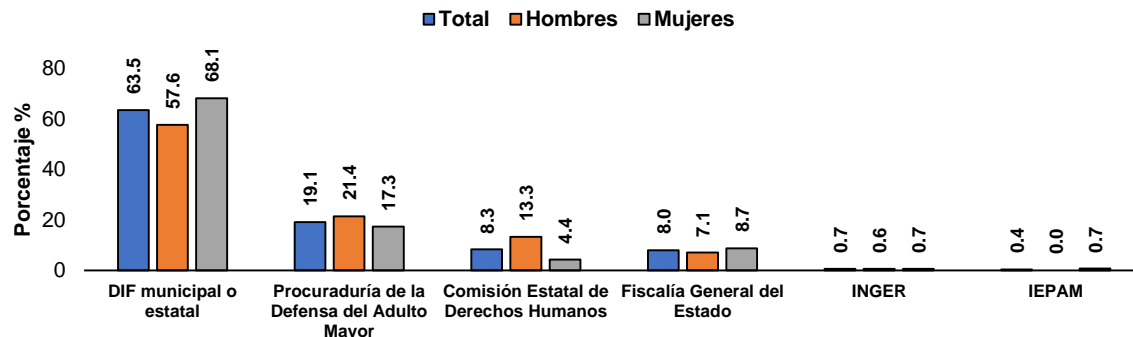
Fuente: Elaboración del IEPAM con información de la EEsEA 2021.

En cuanto al conocimiento sobre a donde dirigirse en caso de presentar algún caso de violencia o maltrato, el 62.6% de las PAM menciona que si conoce a dónde acudir, siendo mayor el porcentaje de este conocimiento en las mujeres (65.2%) y en los hombres (59.6%). [EEsEA 2021, IEPAM]





Respecto al lugar al cuál acudirían, los tres principales son los DIF estatales o municipales (63.5%), la Procuraduría de la Defensa del Adulto Mayor (19.1%) y la Comisión Estatal de Derechos Humanos (8.3%). [EEsEA 2021, IEPAM]



Fuente: Elaboración del IEPAM con información de la EEsEA 2021.

Violencia en las mujeres mayores

Con información del INEGI se puede obtener información sobre los diferentes tipos de violencia que sufren las mujeres mayores en el Estado.¹ A continuación se detallan las categorías de violencia:

- **Psicológica:** Es cualquier acto u omisión que dañe la estabilidad psicológica, que puede consistir en: negligencia, abandono, descuido reiterado, celotipia, insultos, humillaciones, devaluación, marginación, indiferencia, infidelidad, comparaciones destructivas, rechazo, restricción a la autodeterminación y amenazas, las cuales conllevan a la víctima a la depresión, al aislamiento, a la devaluación de su autoestima e incluso al suicidio.
- **Física:** Es cualquier acto que inflige daño no accidental, usando la fuerza física o algún tipo de arma u objeto que pueda provocar o no lesiones ya sean internas, externas, o ambas.
- **Económica:** Es toda acción u omisión de la persona agresora que afecta la supervivencia económica de la víctima. Se manifiesta a través de limitaciones encaminadas a controlar el ingreso

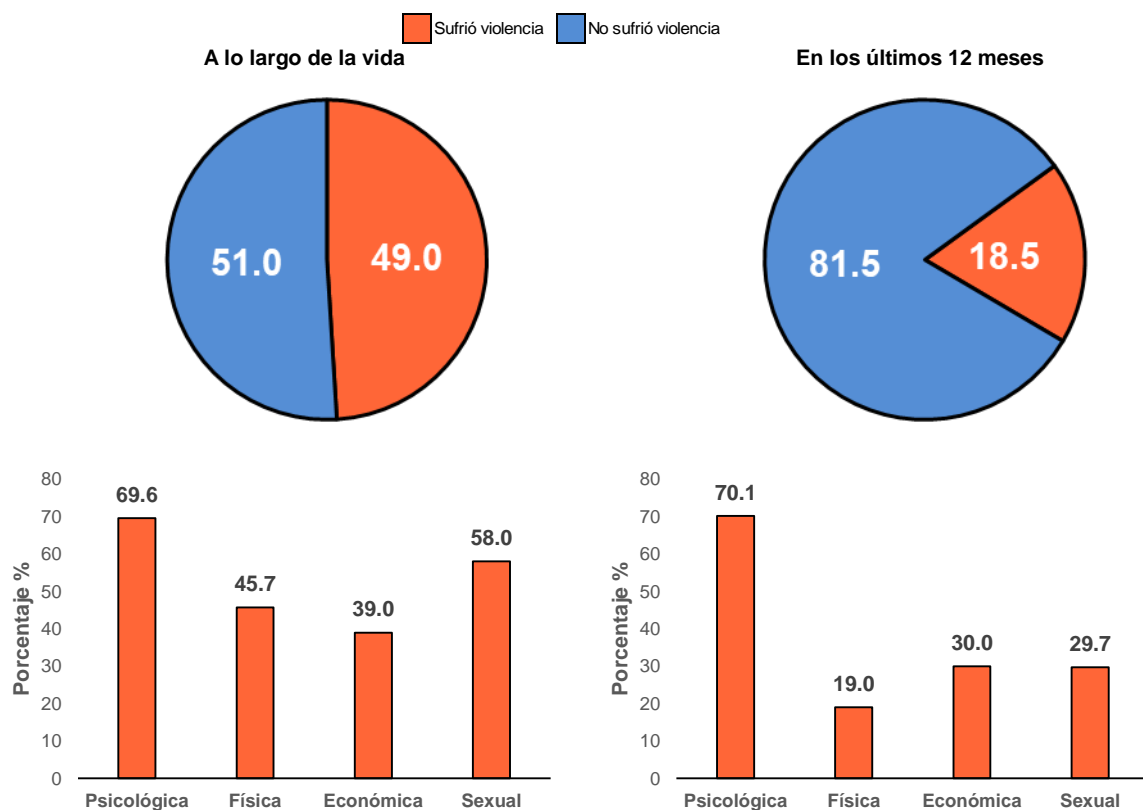
¹ La información se puede consultar en el siguiente enlace:
<https://www.inegi.org.mx/programas/endireh/2021/>





de sus percepciones económicas, así como la percepción de un salario menor por igual trabajo, dentro de un mismo centro laboral.

- **Sexual:** Es cualquier acto que degrada o daña el cuerpo y/o la sexualidad de la víctima y que por tanto atenta contra su libertad, dignidad e integridad física. Es una expresión de abuso de poder que implica la supremacía masculina sobre la mujer, al denigrarla y concebirla como objeto.



Fuente: Elaboración del IEPAM con información de la ENDIREH 2021, INEGI.

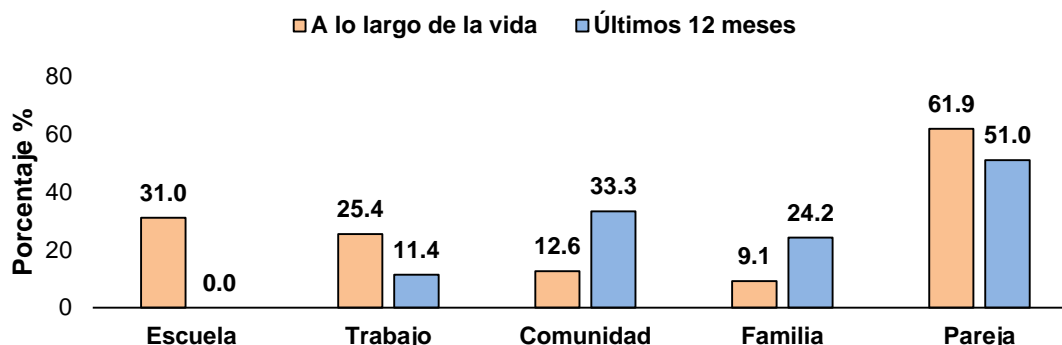
El 49% de las mujeres mayores de Nuevo León reporta que ha sufrido por lo menos en alguna ocasión a lo largo de su vida violencia, siendo las principales lo relacionado con la violencia psicológica (69.6%) y la violencia sexual (58%). [ENDIREH 2021, INEGI]





De manera complementaria, en los últimos 12 meses el 18.5% de las mujeres mayores reporta que ha sufrido de algún tipo de violencia, siendo las principales lo relacionado con la violencia psicológica (70.1%) y la violencia económica (30%) y sexual (29.7%). [ENDIREH 2021, INEGI]

En cuanto al ámbito donde sucedió la violencia a lo largo de su vida, principalmente se reporta que es con la pareja (61.9%) y en la escuela (31%); mientras que en los últimos 12 meses sucedió con su pareja (51%) y en la comunidad (33.3%). [ENDIREH 2021, INEGI]



Fuente: Elaboración del IEPAM con información de la ENDIREH 2021, INEGI.

Finalmente, en cuanto al tipo de violencia que paso en cada ámbito a lo largo de su vida, se reporta que en la escuela los principales tipos de violencia fueron la psicológica (76.8%) y la física (69%); en el trabajo, la psicológica (82.5%) y la sexual (75.4%); en la comunidad, la sexual (85.4%) y la psicológica (79.7%); en la familia, la psicológica (36.2%) y la económica (14.3%) y; con la pareja, la psicológica (85%) y la económica (59%). [ENDIREH 2021, INEGI]

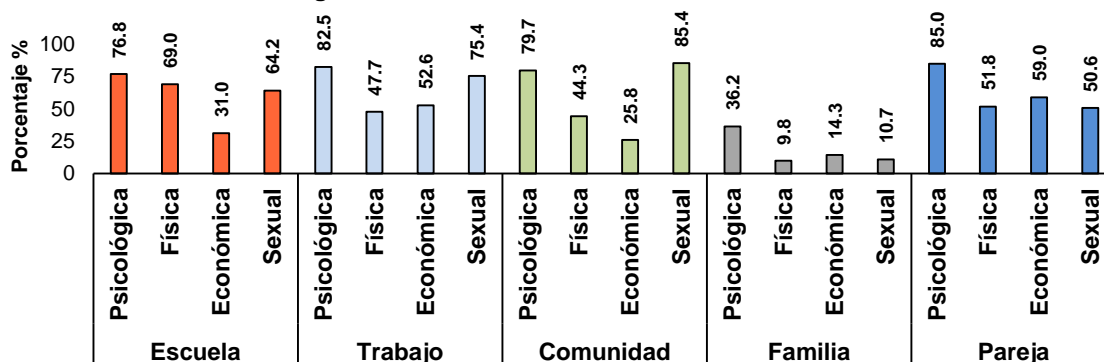
Así mismo, en los últimos 12 meses los principales tipos de violencia por ámbito son los siguientes: en el trabajo, la económica (91.4%) y la psicológica (27.4%); en la comunidad, la sexual (78.7%) y la psicológica (56.4%); en la familia, la psicológica (36.2%) y la económica (14.3%) y; con la pareja, la psicológica (86.2%) y la económica (41%). ² [ENDIREH 2021, INEGI]

² En el caso de la violencia en los últimos 12 meses no se reportan personas mayores en Nuevo León que se encuentren realizando actividades educativas, por lo que el ámbito escolar no aplica para esta categoría.

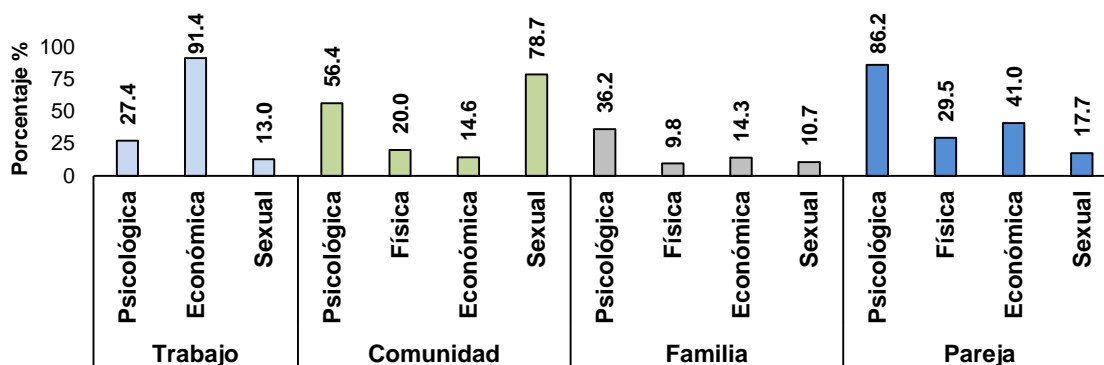




Ámbito de la violencia a lo largo de la vida



Ámbito de la violencia en los últimos 12 meses



Fuente: Elaboración del IEPAM con información de la ENDIREH 2021, INEGI.

Percepción de inseguridad y delitos

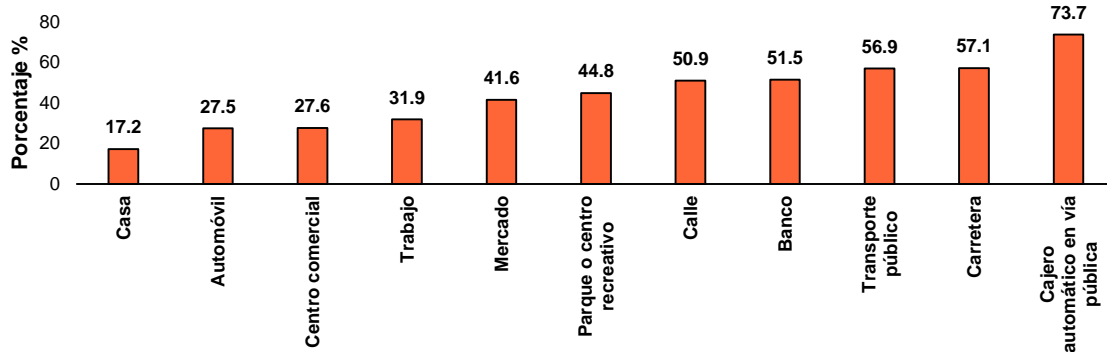
Conforme las PAM se alejan de su entorno cercano, la percepción de inseguridad se incrementa, ya que mientras en su Colonia o Localidad, solo el 27.8% se siente inseguro; dicha percepción se incrementa en el municipio, representando al 42.3% y en el caso de la percepción en el estado, el porcentaje aumenta hasta llegar al 63.4%. [ENVIPE 2021, INEGI]

En este mismo sentido, cuando se les pregunta a las PAM el lugar donde se sienten más inseguros, siendo estos: el cajero automático que se encuentra en la vía pública (73.7%), las carreteras (57.1%) y el transporte público (56.9%). Por otro lado, los lugares donde se sienten más seguros son: los



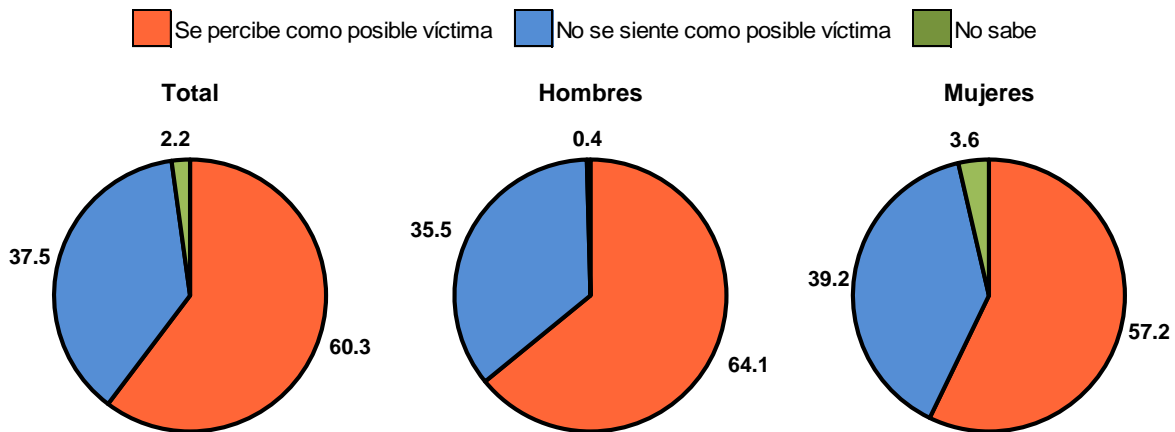


centros comerciales (27.6%), en sus automóviles (27.5%) y en su propia casa (17.2%). [ENVIPE 2021, INEGI]



Fuente: Elaboración del IEPAM con información de la ENVIPE 2021, INEGI.

En cuanto a la percepción de ser posible víctima de algún delito, el 60.3% de las PAM considera que si serían víctimas, siendo mayor esta percepción en el caso de los hombres (64.1%) que en las mujeres (57.2%). [ENVIPE 2021, INEGI]



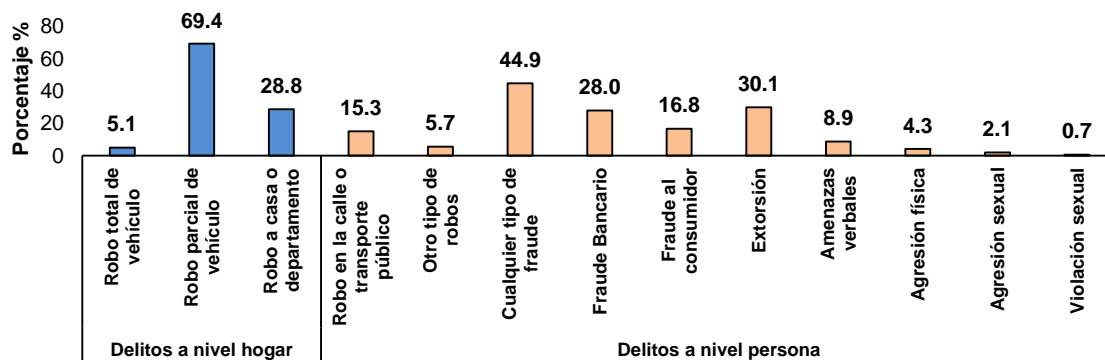
Fuente: Elaboración del IEPAM con información de la ENVIPE 2021, INEGI.





El 14.6% de las PAM de Nuevo León en el año 2021 fue víctima de algún delito, correspondiendo 9.9% a delitos a nivel persona y 6.5% delitos a nivel hogar. En el caso de los hombres, el 18.2% fue víctima de algún delito; 11.6% corresponden a delitos a nivel personas y 8.7% a delitos a nivel hogar. Finalmente, en el caso de las mujeres el 11.7% fue víctima de algún delito, siendo 8.5% delitos a nivel persona y 4.7% delitos a nivel hogar. [ENVIPE 2021, INEGI].

En el caso de los delitos a nivel persona, para la población total los principales fueron la extorsión (30.1%), fraude bancario (28%), fraude al consumidor (16.8%) y el robo en la calle o transporte público (15.3%). En el caso de los delitos a nivel hogar, el principal corresponde a el robo parcial de vehículos (69.4%). [ENVIPE 2021, INEGI]



Fuente: Elaboración del IEPAM con información de la ENVIPE 2021, INEGI.

En cuanto a la denuncia de los delitos, solo el 12.2% de ellos cometidos contra personas mayores son denunciados. De las PAM que si denunciaron los delitos, los principales motivos para hacerlo fue para recuperar sus cosas (28.6%) y por otros motivos no especificados (18.3%). Caso contrario, de las PAM que no denunciaron los delitos, los principales motivos para no denunciar son: consideran que es una pérdida de tiempo (32.5%), desconfían de la autoridad (26.5%) y por motivos no especificados (14.4%). [ENVIPE 2021, INEGI]





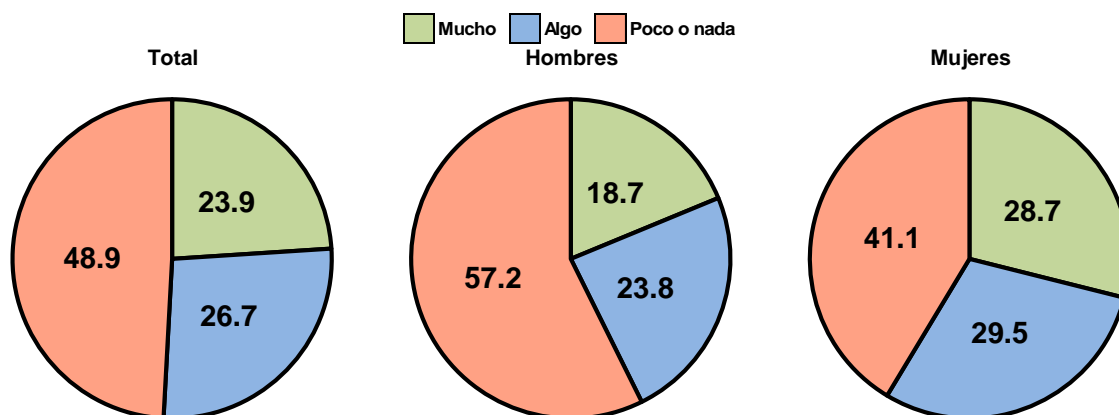
Violentómetro de las personas adultas mayores

El Instituto Estatal de las Personas Adultas Mayores (IEPAM) a través de las estaciones de servicio que realiza el Gobierno del Estado realizó durante el año 2022 el ejercicio del Violentómetro de las personas adultas mayores, el cual consiste en captar la percepción sobre los principales tipos de violencia que sufren las PAM en el estado.

Durante todo el año 2022 se realizó el ejercicio del Violentómetro en 24 estaciones de servicio, contando con 385 participaciones; de las cuales, 136 corresponden a respuestas de personas de 60 años y más. Entre la población total, los principales tipos de violencia percibidos son: abandono (29.9%), que los humillen o exhiban en público (21.3%) y que los golpeen o les causen daño (17.4%). Mientras que en el caso de las PAM, los principales tipos de violencia declarados fueron: que los humillen o exhiban en público (29.4%), que los abandonen o los golpeen o causen daño (26.5%) y que los priven de cuidados o medicamento (5.9%).

Discriminación

El 48.9% de las PAM considera que sus derechos son poco o nada valorados por la sociedad, siendo mayor esta percepción en los hombres (57.2%) que en las mujeres (41.1%). [ENADIS 2017, INEGI]

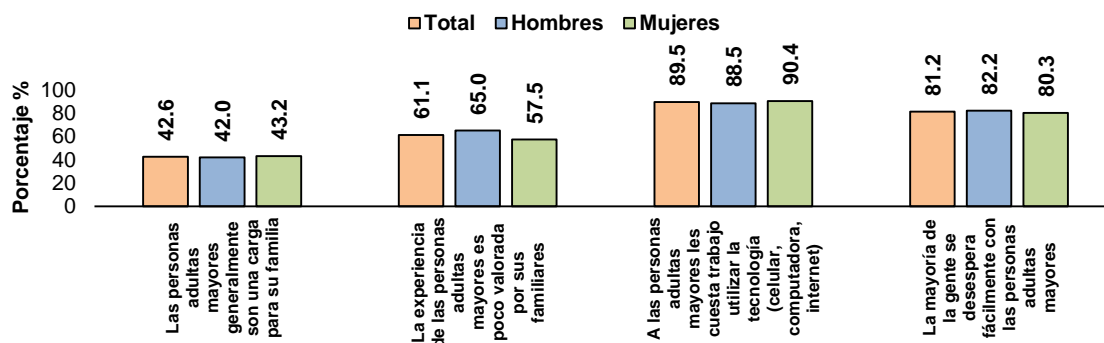


Fuente: Elaboración del IEPAM con información de la ENADIS 2017, INEGI.





En cuanto a los prejuicios o estereotipos en la vejez, el 42.6% de las PAM considera que son una carga para su familia, 61.1% considera que su experiencia es poco o nada valorada por sus familiares, 89.5% menciona que les cuesta trabajo el uso de la tecnología y al 81.2% menciona que las personas se desesperan fácilmente con ellos. [ENADIS 2017, INEGI]



Fuente: Elaboración del IEPAM con información de la ENADIS 2017, INEGI.

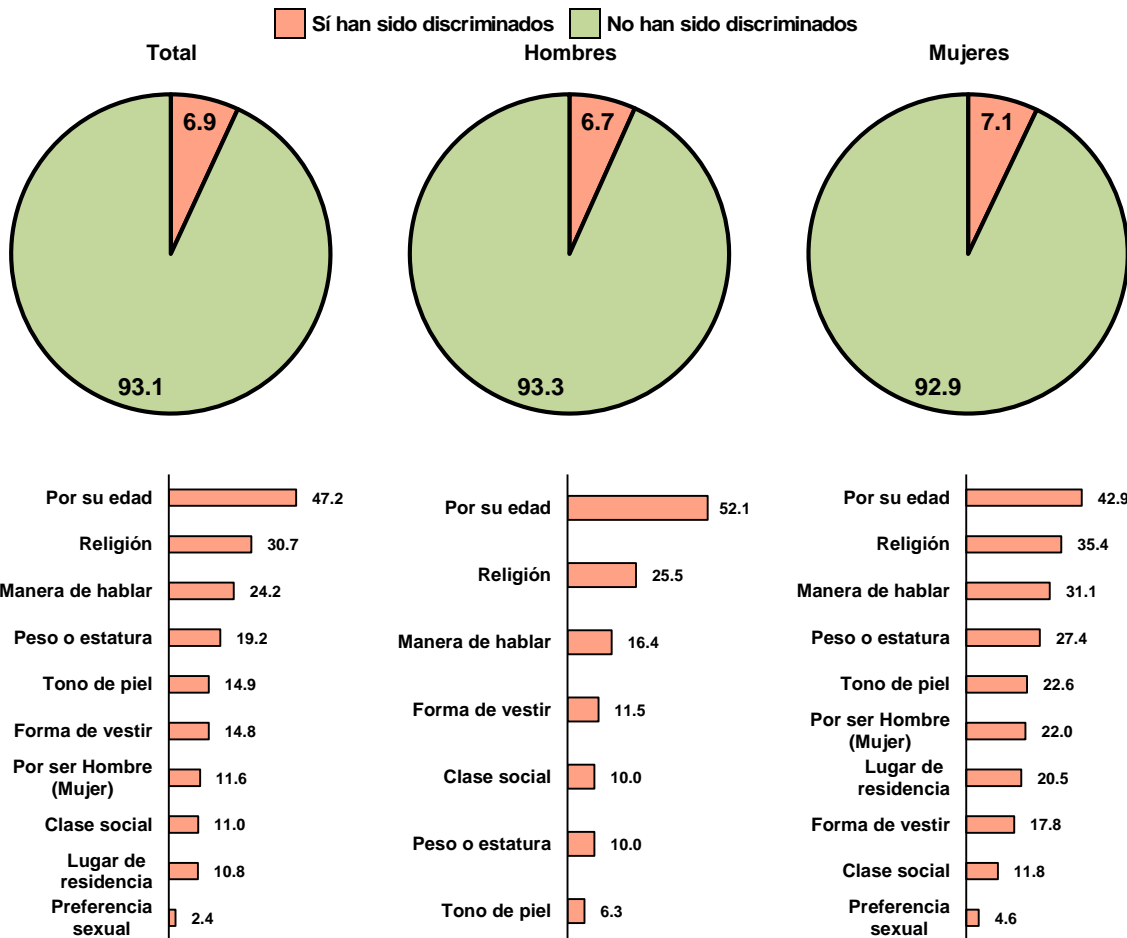
En Nuevo León, el 6.9% de las PAM ha sido víctima de algún tipo de discriminación, distribuyéndose en 47.3% hombres y 52.7% mujeres. Si consideramos solo a la población masculina, el 6.7% de ellos ha sido discriminado, mientras que si consideramos solo a la población femenina, el 7.1% de ellas ha sido discriminada.

En cuanto al motivo de porqué son discriminados, los cuatro principales razones son: por su edad (47.2%), por la religión que profesan (30.7%), por su manera de hablar (24.2%) y por su peso o estatura (19.2%). [ENADIS 2017, INEGI]

Se encuentran algunas diferencias importantes por sexo, que para todas las categorías de discriminación, es mayor el porcentaje de mujeres que la sufren a comparación de los hombres a excepción de la discriminación por motivos de edad, ya que mientras en las mujeres se registra un porcentaje de 47.9%, en los hombres es de 52.1%. [ENADIS 2017, INEGI]

Así mismo, en las categorías de “Tono de piel”, “Ser hombre (mujer)”, “Lugar de residencia” y “Preferencia sexual”; es donde mayor contraste se registra por sexo, siendo en las últimas tres categorías mencionadas, la discriminación exclusiva para mujeres mayores. [ENADIS 2017, INEGI]





Fuente: Elaboración del IEPAM con información de la ENADIS 2017, INEGI.

Así mismo, en cuanto a la percepción de discriminación de las PAM por parte de autoridades municipales o estatales, el 2.2% de ellas menciona que sí ha sido víctima de este tipo de actos, siendo ligeramente mayor esta percepción en las mujeres (2.4%) que en los hombres (2%). [EEsEA 2021, IEPAM]



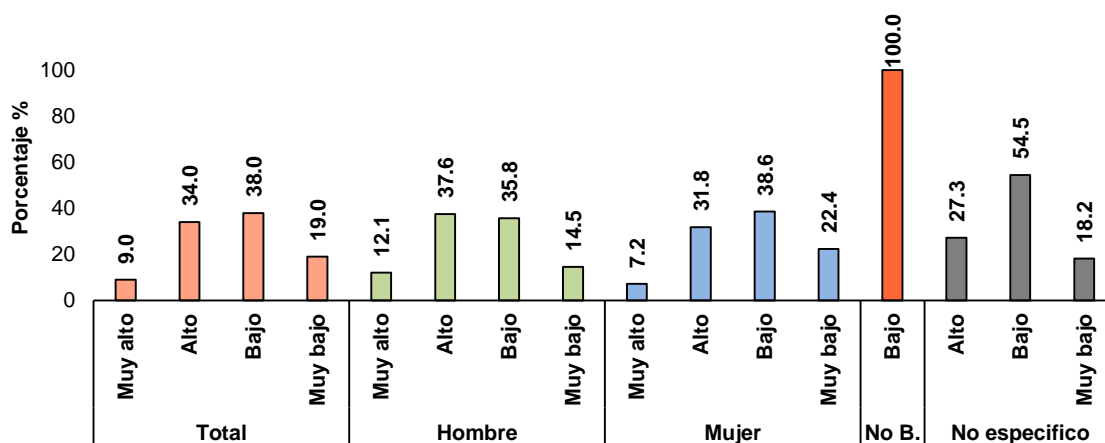


Consulta pública “La Nueva Generación del Nuevo Nuevo León”

En noviembre del 2022 el Instituto Estatal de las Personas Adultas Mayores en conjunto con la Secretaría de Participación Ciudadana realizaron una Consulta Pública y un Foro Intergeneracional con el propósito de conocer cómo se percibe el envejecimiento, y cuáles son los tensores y conectores intergeneracionales en nuestro estado.

La consulta contempló el Cuestionario de Estereotipos Negativos hacia la Vejez (CENVE), que es una herramienta diseñada para evaluar estereotipos edadistas. Contiene tres factores referidos a las siguientes dimensiones: 1) salud, 2) carácter-personalidad y 3) motivacional-social.

Las puntuaciones en los factores pueden fluctuar entre 5 y 20, por tanto en los 3 factores se puede llegar a tener valores entre 15-60 puntos. Se interpretan de 15 a 28 puntos como nivel muy bajo; de 29-39 bajo; de 40-50 alto y muy alto de 51-60.



Fuente: Elaboración del IEPAM con información de la Secretaría de Participación Ciudadana de Nuevo León.

La consulta presencial contó con una participación de 400 personas, de las cuales el 9% presentó conductas o estereotipos edadistas muy altos, 34% altas, 38% bajas y el 19% muy bajas.





Por género, los hombres principalmente tiene conductas edadistas muy altas (37.6%); las mujeres conductas edadistas bajas (38.6%); la persona no binaria conductas edadistas bajas (100%) y; las que no especificaron su género, conductas edadistas bajas (54.5%).³

Fuentes:

- **EES EA:** Encuesta Estatal sobre Envejecimiento Activo en el Estado de Nuevo León, IEPAM.
- **ENVIPE:** Encuesta Nacional sobre Victimización y Percepción sobre la Seguridad Pública, INEGI.
- **ENDIREH:** Encuesta Nacional sobre la Dinámica de las Relaciones en los Hogares, INEGI.
- **ENADIS:** Encuesta Nacional sobre Discriminación, INEGI.

³ En la consulta solo participó una persona que se identificó como no binaria.

